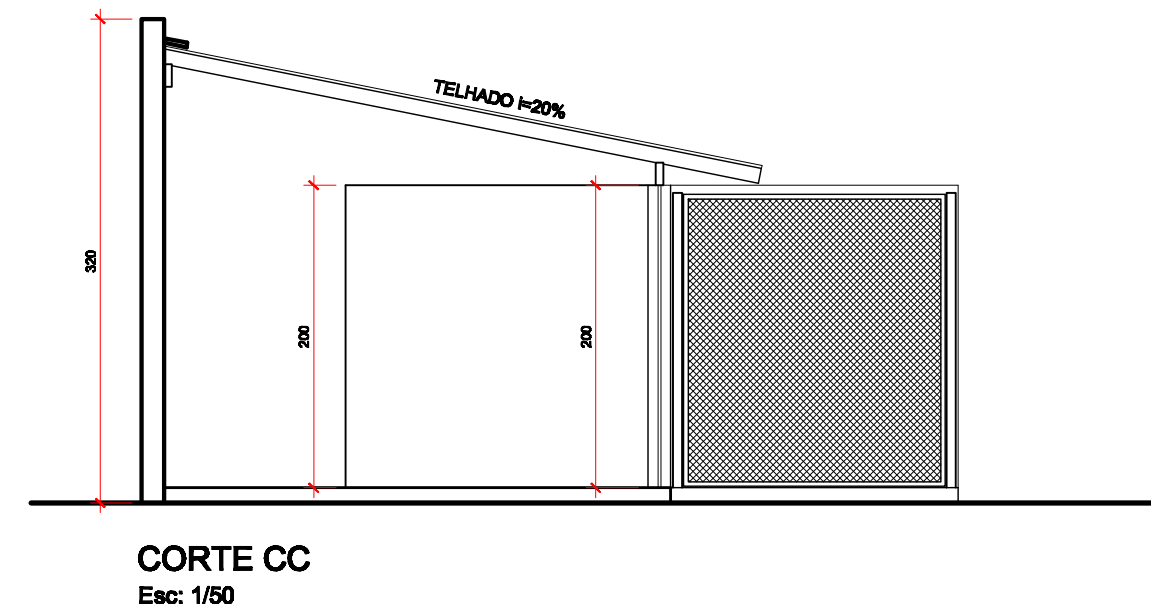
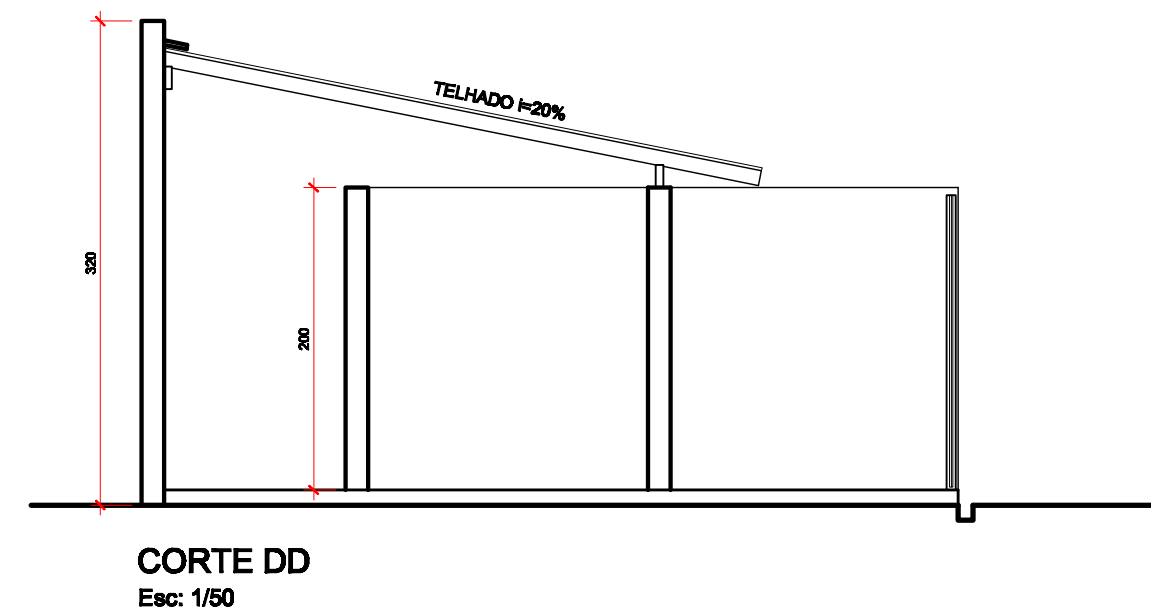
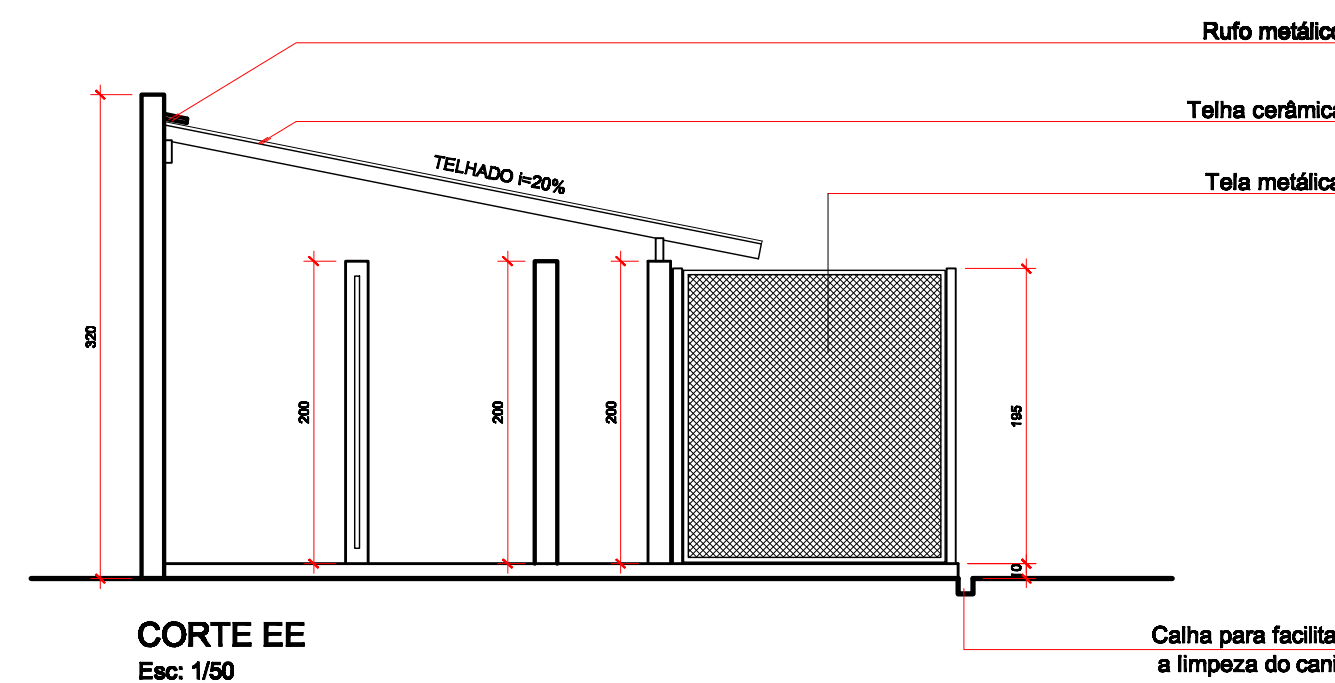



TABELA DE ESQUADRIAS

Cód.	Dimensão	Material	Tipo	Quant.
P1	80 x 200 cm	Madeira	Abrir	01
P2	70 x 200 cm	Madeira	Abrir	03
P3	70 x 190 cm	Tela metálica	Abrir	03
J1	260 x 80 cm	Madeira + Vidro	Maxim-Ar	01

TABELA DE REVESTIMENTOS

Paredes	Alvenaria rebocada + revest. cerâmico até 1,50m H
Piso	Contrapiso de concreto
Teto	Telhado aparente





SERVIÇO PÚBLICO FEDERAL
MJ - DEPARTAMENTO DE POLÍCIA FEDERAL
GTED/SR/DPF/MT - GRUPO TÉCNICO DE EDIFICAÇÕES


THIAGO BRÜGGEMANN FORTKAMP
AUTOR DO PROJETO

RODRIGO FIGUEIREDO E SILVA
COORDENADOR GTED/SR/DPF/MT

CÉSAR AUGUSTO MARTINEZ
SUPERINTENDENTE REGIONAL DPF/MT

APROVAÇÃO DPF

APROVAÇÃO PREFEITURA



OBRA:

CANIL CENTRAL DA SR/DPF/MT

TÍTULO:

PROJETO ARQUITETÔNICO

CONTEÚDO:

PLANTA BAIXA, CORTES e FACHADA

PRANCHA:

01/01

ESCALA:

1/50

DESENHO:

THIAGO

VERSÃO:

01

ARQUIVO:

Projeto Canil SRMT.dwg

DATA:

NOVEMBRO/2011